




# AKTUÁLNÍ UZÁVĚRY

Dle Návštěvního řádu NP Šumava jsou následující úseky okolních tras přístupné pouze v období:

1.  Frantův most — Poledník, rozc. 15. 7. — 15. 11.
2.  Poledník, rozc. — Javoří slat' — Tmavý potok 15. 7. — 15. 11.
3.  Horní Ždánidla — Zlatý stoleček — jezero Laka 15. 7. — 15. 3. (15. 7. — 15. 11. **cyklisté**)

.....

Nepřístupné úseky lze obejít například:

## POLEDNÍK:

1. Prášily — Prášílské jezero — Poledník (9,5 km)
2. Prášily — Slunečná — Liščí díry — Poledník (8 km)
3. Prášily — Slunečná — Nová Studnice — Bavorská cesta — Poledník (11 km)

## TMAVÝ POTOK:

1. Prášily — Slunečná — Nová Studnice — Bavorská cesta — Tmavý potok (11 km)

## JEZERO LAKA:

1. Prášily — Formberg — Hůrka — jezero Laka (8,5 km)
2. Nová Hůrka — Hůrka — jezero Laka (4,5 km)